

Каталог запасных частей
для преентора плашечного
гидравлического сдвоенного
ППГ2-230х35
230.2.00.000.1

Настоящий каталог запасных частей содержит перечень запасных частей, необходимых для проведения среднего ремонта.

Комплект плашек с уплотнителями из полиуретановой композиции

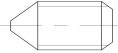
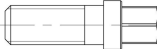
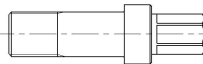


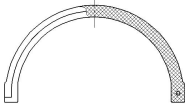
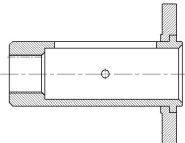


Обозначение	Наименование	Количество плашек в комплекте	Диаметр уплотняемой трубы	Цена на январь без НДС 2008г, руб
172.8.18.110.1	Комплект плашек	2	D _y =48мм	
172.8.18.110.1-01	Комплект плашек	2	D _y =60мм	
172.8.18.110.1-02	Комплект плашек	2	D _y =73мм	
172.8.18.110.1-03	Комплект плашек	2	D _y =89мм	
172.8.18.110.1-04	Комплект плашек	2	D _y =102мм	
172.8.18.110.1-05	Комплект плашек	2	D _y =114мм	
172.8.18.110.1-06	Комплект плашек	2	D _y =127мм	
172.8.18.110.1-07	Комплект плашек	2	D _y =140мм	
172.8.18.110.1-08	Комплект плашек	2	D _y =146мм	
172.8.18.110.1-09	Комплект плашек	2	D _y =168мм	
172.8.18.110.1-10	Комплект плашек	2	глухие	

Комплект уплотнителей из полиуретановой композиции

Обозначение	Наименование	Количество уплотнителей в комплекте	Диаметр уплотняемой трубы	Цена на январь без НДС 2008г, руб
172.8.18.200.1	Комплект уплотнителей	2	D _y =48мм	
172.8.18.200.1-01	Комплект уплотнителей	2	D _y =60мм	
172.8.18.200.1-02	Комплект уплотнителей	2	D _y =73мм	
172.8.18.200.1-03	Комплект уплотнителей	2	D _y =89мм	
172.8.18.200.1-04	Комплект уплотнителей	2	D _y =102мм	
172.8.18.200.1-05	Комплект уплотнителей	2	D _y =114мм	
172.8.18.200.1-06	Комплект уплотнителей	2	D _y =127мм	
172.8.18.200.1-07	Комплект уплотнителей	2	D _y =140мм	
172.8.18.200.1-08	Комплект уплотнителей	2	D _y =146мм	
172.8.18.200.1-09	Комплект уплотнителей	2	D _y =168мм	
172.8.18.200.1-10	Комплект уплотнителей	2	Уплотнитель глухой	
172.8.18.200.1-11	Комплект уплотнителей	2	Уплотнитель верхний	

Уплотнения для превентора и детали

Поз.	Обозначение	Наименование	Количество на одно изделие	ЗИП на 3 года	Примечание	Цена единицы без НДС, руб. (январь 2008г.)	Рисунок
1	000.001.101.0	Кольцо 250-260--58-23 ГОСТ 18829-73	2	4	для седла верхнего		
2	000.000.778.0	Кольцо 320-335-85 ГОСТ 9833-73	4	8	для крышки поворотной		
3	000.000.712.0	Грязесъемник Е50-А-063-3	4	4	для штока		
4	000.000.715.0	Уплотнение Е06-А-063-3	16	4	для штока		
5	000.000.717.0	Уплотнение Е15-2-190-3	8	4	для поршня		
7	000.003.610.0	Кольцо 042-050-46-2-3 ГОСТ 18829-73	28	4	для коллектора		
8	001.000.708.0	Кольцо 024-030-36-2-3 ГОСТ 18829-73	16	8	для трубки		
9	000.001.105.0	Кольцо 200-210-58-2-3 ГОСТ 18829-73	8	4	для крышки и крышки поворотной		
10	172.8.00.100.1	Шток-поршень	4				
11	174.9.00.028.0	Седло	2				

Поз.	Обозначение	Наименование	Количество на одно изделие	ЗИП на 3 года	Примечание	Цена единицы без НДС, руб. (январь 2008г.)	Рисунок
12	174.9.00.012.0	Винт	8	8	для крепления седла		
13	172.8.00.003.1	Винт	16		M48x3		
14	172.8.00.028.1	Винт	16		M48x3		
15	172.8.00.013.1	Винт	4		Tr 55x8		
16	172.7.75.000.0	Уплотнитель глухой	2	4	для плашки		
17	172.4.41.000.0	Уплотнитель верхний	2	4	для плашки		
18	172.8.00.110.1	Стакан	4				
Комплект монтажных частей ГОСТ 28919-91							
	172.8.00.016.0	Прокладка П50-У1 ГОСТ 28919-91	2				
	172.8.00.017.0	Шпилька	24				

Поз.	Обозначение	Наименование	Количество на одно изделие	ЗИП на 3 года	Примечание	Цена единицы без НДС, руб. (январь 2008г.)	Рисунок
	172.8.00.018.0	Гайка М42-1-019 ГОСТ 28919-91	24				

